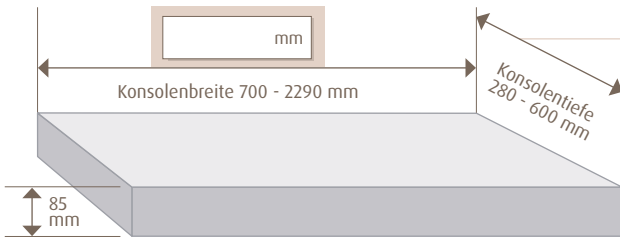


Firmenanschrift: _____

Bestellnummer: _____
 Datum: _____
 Bearbeiter: _____

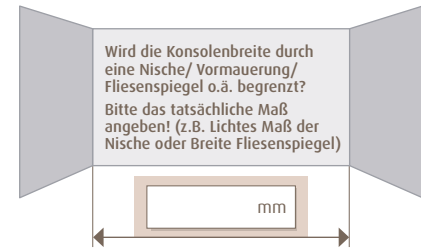
Konsole

Abmaße



Standardtiefe 520 mm
 €

Bausituation



Dekor

FarbNr.:
 (Farben siehe Sanipa-Preisliste 2020 / S.24-25)

Direktbeschichtung (WT448...)
 Schichtstoff (WT548...)
 Keramik (WT100...)

Verwendung

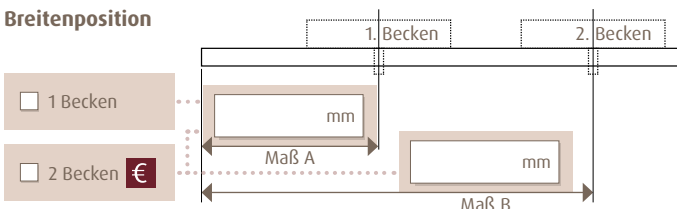
Ablage (Tragekonsolen vormontiert)
 Beckenausschnitt vor Ort (Tragekonsolen lose beigelegt) → **! Nicht möglich bei Konsole in Keramik!**
 Waschtisch-Konsole

Becken

Typ

Hersteller:
 Serienname:
 Artikelnummer:

Breitenposition



Tiefenposition

Bei Becken **ohne** Wandbefestigung bitte wählen. = X

ausgemittelt in Konsolentiefe
 Wandbündig (Maß X=0)
 Maß X:
i Bei Standardarmur empfehlen wir ein Maß X=120
 Abbildung war nicht dabei

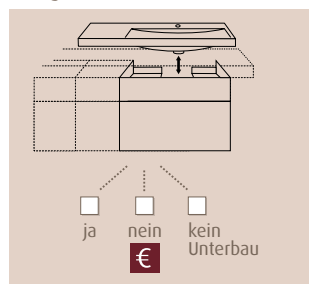
Armaturangaben

Bei Becken **ohne** eigene Hahnbank/Hahnloch bitte wählen. = X

Wandarmatur
 Position Standardarmatur 1. Becken
 1 = seitlich links
 2 = mittig hinter Becken Empfehlung Maß X=120
 3 = seitlich rechts
 Position Standardarmatur 2. Becken
 spiegelbildlich zu 1. Becken
 wie bei 1. Becken
 Abbildung war nicht dabei
 Hahnloch vor Ort
! Nicht möglich bei Konsole in Keramik!

Waschtischunterbau

Sitzt das Siphonloch des Beckens mittig zum Waschtischunterbau?



Skizze

= Bitte Skizze zur Bestellung beilegen!
 € = Achtung! Hier entstehen Aufpreise. (siehe Sanipa Preisliste 2020 / S. 26)
 = X = X
 Informationen zu den einzelnen Becken beachten! (siehe Sanipa-Preisliste 2020 S. / 34-37)